

# PRŮKAZ ENERGETICKÉ NÁROČNOSTI BUDOVY

vydaný podle zákona č. 406/2000 Sb., o hospodaření energií, a vyhlášky č. 264/2020 Sb., o energetické náročnosti budov

Ulice, č.p./č.o.: Netřebice 26  
PSC, obec: 288 02 Netřebice  
K.ú., parcelní č.: Netřebice u Nymburka, St. 32  
Typ budovy: Rodinný dům  
Celková energeticky vztažná plocha: 145,3 m<sup>2</sup>



## KLASIFIKAČNÍ TŘÍDA

Primární energie z neobnovitelných zdrojů  
kWh/(m<sup>2</sup>.rok)



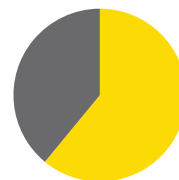
Požadavek vyhlášky  
na energetickou náročnost

není stanoven

## ROZDĚLENÍ DODANÉ ENERGIE

MWh/rok

■ Energie prostředí - 59,2 (61 %)  
■ Elektřina - 38,4 (39 %)



## UKAZATELE ENERGETICKÉ NÁROČNOSTI

Průměrný součinitel prostupu tepla budovy	1,22 W/(m <sup>2</sup> .K)	
Měrná potřeba tepla na vytápění	481 kWh/(m <sup>2</sup> .rok)	
<b>Celková dodaná energie</b>	<b>672 kWh/(m<sup>2</sup>.rok)</b>	
Vytápění	646 kWh/(m <sup>2</sup> .rok)	
Chlazení	-	
Nucené větrání	-	
Úprava vlhkosti	-	
Příprava teplé vody	20 kWh/(m <sup>2</sup> .rok)	
Osvětlení	6 kWh/(m <sup>2</sup> .rok)	

Energetický specialista: Ing. Jan Dvořáček  
Osvědčení č.: 2212  
Kontakt: jdpnbg@gmail.com

Ev. č. průkazu: 837907.0  
Vyhотовeno dne: 08.04.2026  
Podpis:



# PRŮKAZ ENERGETICKÉ NÁROČNOSTI BUDOVY

vydaný podle zákona č. 406/2000 Sb., o hospodaření energií, a vyhlášky č. 264/2020 Sb., o energetické náročnosti budov

A

## IDENTIFIKAČNÍ ÚDAJE

### ÚDAJE O BUDOVĚ / MÍSTĚ STAVBY

Obec:	Netřebice	Část obce:	Netřebice
Ulice:	Netřebice	Č.p / č. or. (č.ev.):	26
Katastrální území:	Netřebice u Nymburka	Převládající typ využití:	Rodinný dům
Parcelní číslo pozemku:	St. 32	Památková ochrana budovy:	Bez památkové ochrany
Orientační období výstavby:	1970	Památková ochrana území:	Bez památkové ochrany

### POPIS HODNOCENÉ BUDOVY

Základní členění budovy a zónování, typický profil užívání, popis konstrukcí obálky budovy a jejích technických systémů, významné renovace, apod.

Jedná se o zděný, podsklepený dům s jedním nadzemním podlažím a podkrovím. Dům má sedlovou střechu s polovalbami, která je částečně rovná. Vytápění je řešeno pomocí tepelného čerpadla. Rok výstavby je stanoven na rok 1970.

### GEOMETRICKÉ CHARAKTERISTIKY

Parametr	Jednotky	Hodnota
Objem budovy s upravovaným vnitřním prostředím	m <sup>3</sup>	507,1
Celková plocha hodnocené obálky budovy	m <sup>2</sup>	553,4
Objemový faktor tvaru budovy	m <sup>2</sup> /m <sup>3</sup>	1,09
Celková energeticky vztažná plocha budovy	m <sup>2</sup>	145,3
Podíl průsvitných konstrukcí v ploše svislých konstrukcí	%	17,8

### VÝPOČTOVÉ ZÓNY

Energetická náročnost budovy a hodnocení obálky je vypočteno pro budovu jako celek, která se při výpočtu může členit do dílčích zón. Budova je členěna na zóny s upravovaným vnitřním prostředím (vytápění, chlazení), které mají definovanou návrhovou vnitřní teplotu dle ČSN 730540-3 a na zóny nevytápěné. Zónám jsou přiřazeny profily typického užívání.

Ozn.	Označení zóny	Typ zóny dle ČSN 73 0331-1	Úprava vnitřního prostředí		Návrhová vnitř. teplota pro vytápění °C	Energeticky vztažná plocha m <sup>2</sup>
			Vytápění	Chlazení		
Z1	RD	Obytné zóny - RD - byt	<input checked="" type="checkbox"/>	<input type="checkbox"/>	20,0	145,3

## B

## CELKOVÁ DODANÁ ENERGIE

Dodaná energie je dle §4 Vyhlášky součtem vypočtené spotřeby energie a pomocné energie (čerpadla, regulace apod.) pro daný účel. Vypočtená spotřeba energie vychází z potřeby energie pro zajištění typického užívání budovy se zahrnutím účinnosti technického systému. Do dodané energie se v souladu s Vyhláškou neuvažují technologie nesouvisející se zajištěním uvedených účelů, ale vstupují do výpočtu ve formě tepelných zisků.

Energositel	Vytápění	Chlazení	Nucené větrání	Úprava vlhkosti	Příprava teplé vody	Osvětlení	Ostatní	Celkem
	% pokrytí							
	Dodaná energie v MWh/rok							

## PALIVA

Za paliva jsou pro účely průkazu považovány elektrická energie odebraná z veřejné distribuční sítě, paliva pro spalování (uhlí, dřevo, zemní plyn apod.) a energie dodaná ve formě tepla nebo chladu ze soustavy zásobování tepelnou energií (SZTE).

Elektřina	37,1 %	-	-	-	1,3 %	0,9 %	-	39,4 %
	<b>36,25</b>	-	-	-	<b>1,31</b>	<b>0,88</b>	-	<b>38,44</b>

## ENERGIE OKOLNÍHO PROSTŘEDÍ

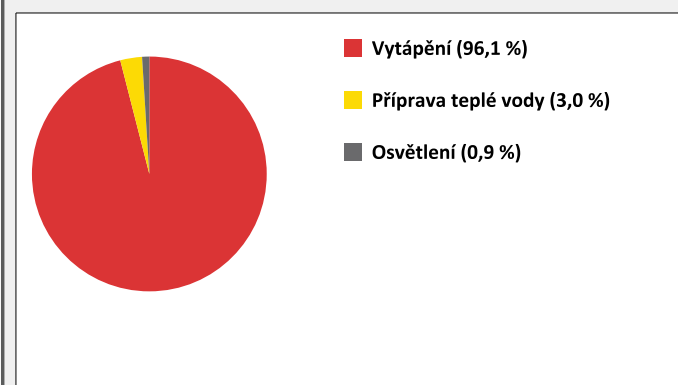
Za energii okolního prostředí je pro účely průkazu považována energie získaná ze Slunce, Země, vody, vzduchu nebo větru dodaná pomocí technického zařízení (solární kolektory, tepelné čerpadlo apod.). Dále je sem zařazeno využití odpadního tepla z technologie.

Energie okolního prostředí	59,0 %	-	-	-	1,6 %	-	-	60,6 %
	<b>57,65</b>	-	-	-	<b>1,58</b>	-	-	<b>59,23</b>

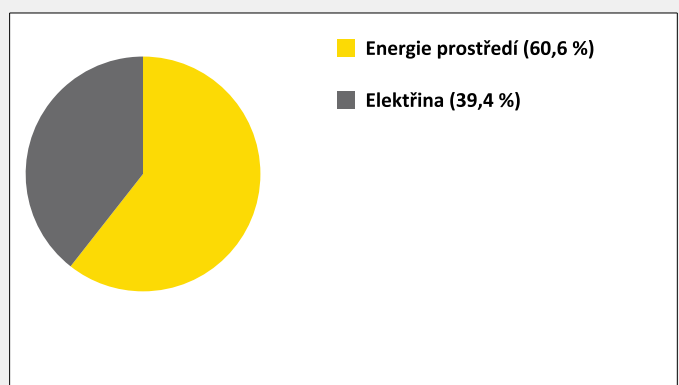
## CELKOVÁ DODANÁ ENERGIE

procentuelní podíl	96,1 %	-	-	-	3,0 %	0,9 %	-	100,0 %
kWh/m <sup>2</sup> .rok	646	-	-	-	20	6	-	672
MWh/rok	<b>93,90</b>	-	-	-	<b>2,89</b>	<b>0,88</b>	-	<b>97,67</b>

Podíl dodané energie dle účelu



Podíl dodané energie dle energositele



## C

## PRIMÁRNÍ ENERGIE Z NEOBNOVITELNÝCH ZDROJŮ ENERGIE

Primární energie z neobnovitelných zdrojů zobrazuje ekologickou stopu provozu budovy z pohledu spotřeby energie v primárních zdrojích (např. elektrárny, teplárny apod.) se zohledněním účinnosti výroby a distribuce pro užití v hodnocené budově.

Faktorem primární energie z neobnovitelných zdrojů energie se násobí složky dodané energie po jednotlivých energonositelích.

Ergonositel	Faktor primární energie z neob. zdrojů energie	Vytápění	Chlazení	Nucené větrání	Úprava vlhkosti	Příprava teplé vody	Osvětlení	Ostatní	Celkem
		% pokrytí							
Primární energie z neobnovitelných zdrojů energie v MWh/rok									

## ENERGONOSITELE

Energie okolního prostředí	0,0	-	-	-	-	-	-	-	-
Elektřina	2,1	94,3 %	-	-	-	3,4 %	2,3 %	-	100,0 %
		<b>76,13</b>	-	-	-	<b>2,75</b>	<b>1,85</b>	-	<b>80,73</b>

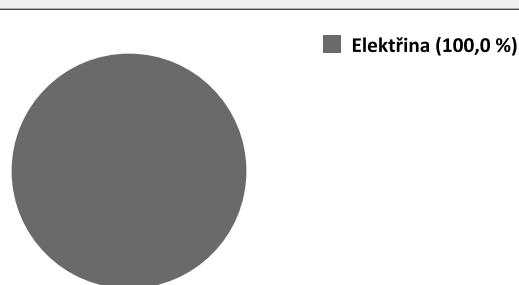
## PRIMÁRNÍ ENERGIE Z NEOBNOVITELNÝCH ZDROJŮ ENERGIE

procentuelní podíl	94,3 %	-	-	-	3,4 %	2,3 %	-	100,0 %
kWh/m <sup>2</sup> .rok	524	-	-	-	19	13	-	556
MWh/rok	<b>76,13</b>	-	-	-	<b>2,75</b>	<b>1,85</b>	-	<b>80,73</b>

Podíl primární energie z neobnovitelných zdrojů dle účelu



Podíl primární energie z neobnovitelných zdrojů dle energonositele



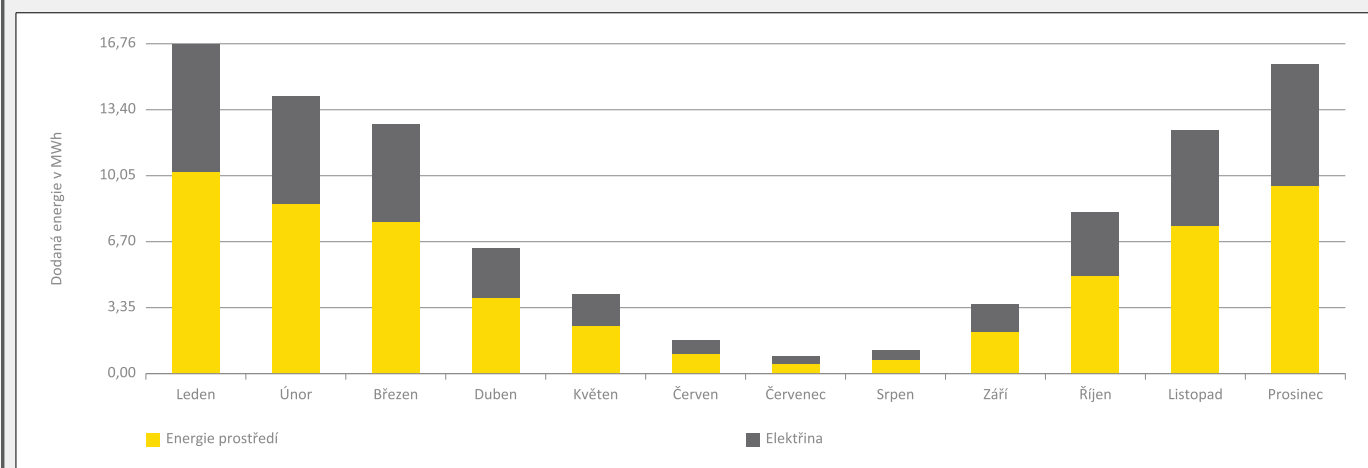
D

## ROČNÍ PRŮBĚH DODANÉ ENERGIE

## BILANCE DLE ENERGOISITELŮ

	Dodaná energie v MWh/rok											
	Leden	Únor	Březen	Duben	Květen	Červen	Červenec	Srpen	Září	Říjen	Listopad	Prosinec
<b>Celkem</b>	<b>16,76</b>	<b>14,12</b>	<b>12,71</b>	<b>6,44</b>	<b>3,97</b>	<b>1,79</b>	<b>0,82</b>	<b>1,24</b>	<b>3,55</b>	<b>8,16</b>	<b>12,38</b>	<b>15,75</b>
Energie okolního prostředí	10,21	8,60	7,74	3,90	2,39	1,05	0,46	0,71	2,12	4,94	7,52	9,59
Elektřina	6,55	5,52	4,97	2,54	1,58	0,73	0,36	0,53	1,43	3,22	4,85	6,16

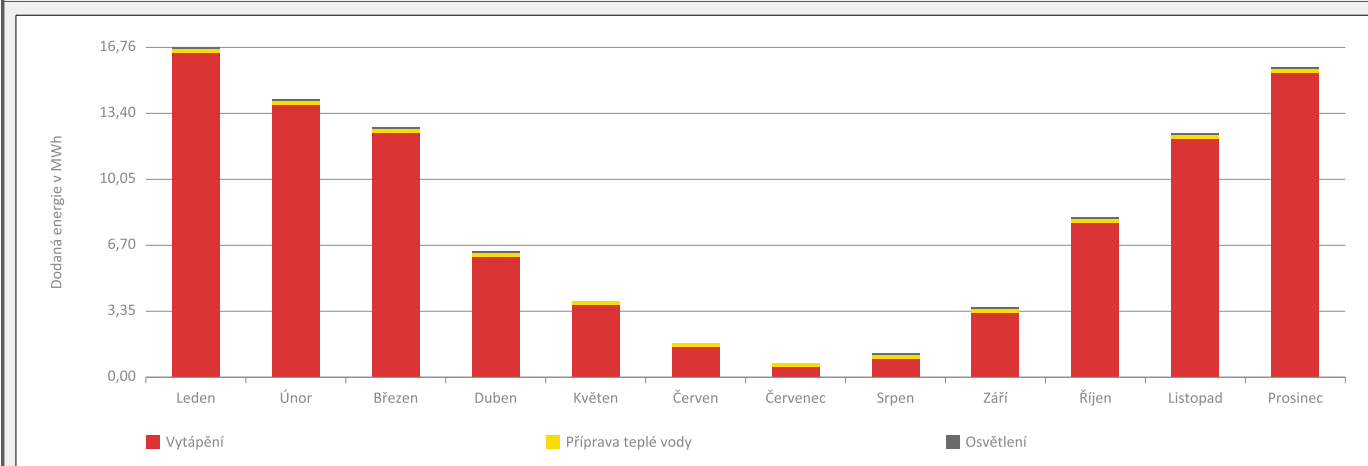
## Roční průběh dodané energie dle energositelů



## BILANCE DLE ÚČELŮ SPOTŘEBY

	Dodaná energie v MWh/rok											
	Leden	Únor	Březen	Duben	Květen	Červen	Červenec	Srpen	Září	Říjen	Listopad	Prosinec
<b>Celkem</b>	<b>16,76</b>	<b>14,12</b>	<b>12,71</b>	<b>6,44</b>	<b>3,97</b>	<b>1,79</b>	<b>0,82</b>	<b>1,24</b>	<b>3,55</b>	<b>8,16</b>	<b>12,38</b>	<b>15,75</b>
Vytápění	16,41	13,81	12,38	6,14	3,67	1,51	0,53	0,94	3,25	7,83	12,04	15,41
Chlazení	-	-	-	-	-	-	-	-	-	-	-	-
Nucené větrání	-	-	-	-	-	-	-	-	-	-	-	-
Úprava vlhkosti	-	-	-	-	-	-	-	-	-	-	-	-
Příprava teplé vody	0,25	0,22	0,25	0,24	0,25	0,24	0,25	0,25	0,24	0,25	0,24	0,25
Osvětlení	0,10	0,08	0,08	0,06	0,05	0,04	0,05	0,06	0,07	0,09	0,10	0,10
Ostatní	-	-	-	-	-	-	-	-	-	-	-	-

## Roční průběh dodané energie dle účelů spotřeby



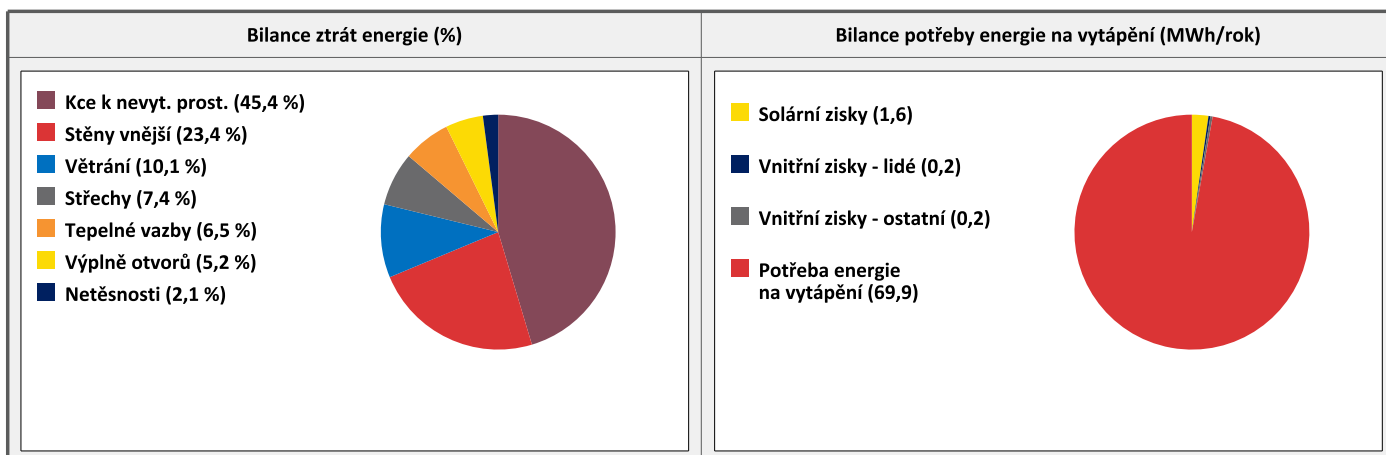
<b>E</b>	<b>BILANCE TEPELNÝCH TOKŮ</b>
----------	-------------------------------

**BILANCE PRO REŽIM VYTÁPĚNÍ**

*Celkové ztráty energie budovy jsou tvořeny prostupem tepla přes konstrukce obálky budovy, cíleným větráním a neřízeným větráním netěsnostmi - infilrací. Ztráty energie jsou z části pokryty využitelnými solárními a vnitřními zisky. Výsledná bilance představuje potřebu energie na vytápění budovy, kterou je nutné dodat soustavou vytápění.*

ZTRÁTY ENERGIE			VYUŽITELNÉ ZISKY ENERGIE PRO REŽIM VYTÁPĚNÍ		
Prostup tepla obálkou budovy	MWh/rok	63,140	Solární zisky	MWh/rok	1,633
Větrání		7,290	Vnitřní zisky - lidé		0,187
Netěsnosti obálky - infiltrace		1,519	Vnitřní zisky - osvětlení a technologie		0,221
<b>Celkem</b>		<b>71,948</b>	<b>Celkem</b>		<b>2,041</b>

<b>POTŘEBA ENERGIE NA VYTÁPĚNÍ</b>	MWh/rok	69,908	kWh/m <sup>2</sup> .rok	481
------------------------------------	---------	--------	-------------------------	-----

**BILANCE PRO REŽIM CHLAZENÍ**

Budova neobsahuje technický systém chlazení, není proto sestavena bilance pro režim chlazení. V rámci průkazu není prováděn výpočet tepelné stability v letním období, existuje tedy riziko přehřívání budovy.

<b>F</b>	<b>OBÁLKA BUDOVY</b>
----------	----------------------

Obálkou budovy je soubor všech teplosměnných konstrukcí na systémové hranici celé budovy, které jsou vystaveny přilehlému prostředí, jež tvoří venkovní vzduch (EXT), přilehlá zemina (ZEM), vnitřní vzduch v přilehlém nevytápěném prostoru (NEVYT) nebo sousední budově (SOUS). Budova může být rozdělena na teplotní zóny o různých návrhových vnitřních teplotách s různými požadavky na obalové konstrukce. Hodnocené konstrukce jsou porovnávány s referenční hodnotou, která odpovídá platnému požadavku pro novostavby.

Přehled stavebních prvků a konstrukcí na obálce budovy		Návrhová vnitřní teplota zóny	Přiléhající prostředí	Plocha konstrukce	Součinitel prostupu tepla konstrukce			
					Vypočtená hodnota	Požadavek ČSN 73 0540-2	Referenční hodnota	Dosažená úroveň vypočtená / referenční hodnota
Ozn.	Název	°C	---	m <sup>2</sup>	W/m <sup>2</sup> .K			

STĚNY VNĚJŠÍ				151,3				
SV1	Stěna obvodová 1	20,0	EXT	55,3	0,23	0,30	0,30	77 %
SV2	Stěna obvodová 2	20,0	EXT	13,6	1,4	0,30	0,30	467 %
SV3	Stěna obvodová 3	20,0	EXT	82,5	1,8	0,30	0,30	600 %

STŘECHY				47,2				
ST1	Střecha 1	20,0	EXT	21,1	1,2	0,24	0,24	500 %
ST2	Střecha 2	20,0	EXT	26,0	1,2	0,24	0,24	500 %

KONSTRUKCE K NEVYTÁPĚNÝM PROSTORŮM				322,3				
KN1	Podlaha nad sklepem	20,0	NEVYT	128,5	1,1	0,30	0,30	367 %
KN2	Strop 1	20,0	NEVYT	48,7	0,73	0,30	0,30	243 %
KN3	Strop 2	20,0	NEVYT	40,3	1,3	0,30	0,30	433 %
KN4	Stěna vnitřní 1	20,0	NEVYT	5,9	1,4	0,30	0,30	467 %
KN5	Stěna vnitřní 2	20,0	NEVYT	7,5	1,5	0,30	0,30	500 %
KN6	Stěna vnitřní 3	20,0	NEVYT	53,4	1,4	0,30	0,30	467 %
KN7	Stěna vnitřní 4	20,0	NEVYT	32,4	2,1	0,30	0,30	700 %
KN8	Dveře vnitřní 1	20,0	NEVYT	3,0	3,5	1,7	1,7	206 %
KN9	Dveře vnitřní 2	20,0	NEVYT	1,8	2,0	1,7	1,7	118 %
KN10	Okno vnitřní 1	20,0	NEVYT	1,0	0,90	3,0	1,7	52 %

VÝPLNĚ OTVORŮ				32,7				
VO1	Okna 1	20,0	EXT	26,3	0,90	1,5	1,5	60 %
VO2	Okna 2	20,0	EXT	2,9	2,4	1,5	1,5	160 %
VO3	Dveře 1	20,0	EXT	2,0	1,4	1,7	1,7	82 %
VO4	Dveře 2	20,0	EXT	1,6	4,0	1,7	1,7	235 %

TEPELNÉ VAZBY								
<p><i>Vliv tepelných vazeb vyjadřuje úroveň tepelně technické kvality řešení napojení jednotlivých konstrukcí (např. vnější stěny na střechu, popř. na výplň otvoru) a případný průnik tyčového prvku stavební konstrukcí, které mohou při řešení přinášet zeslabení tloušťky tepelněizolační vrstvy, narušení její souvislosti a narušení vodivějšími prvky.</i></p>								
Vliv tepelných vazeb					0,090		0,020	450 %

## G

## TECHNICKÉ SYSTÉMY BUDOVY

## VYTÁPĚNÍ

V případě, že je zdrojem tepla zařízení pro kombinovanou výrobu tepla a elektřiny nebo solární systém, jsou bilance uvedeny v samostatné tabulce.

Ozn.	Zdroj tepla	Soustava vytápění uvnitř budovy							
		Celkový jmenovitý tepelný výkon	Palivo	Spotřeba energie na vytápění v palivu	Sezónní účinnost výroby tepla		Sezónní účinnost distribuce a akumulace tepla	Sezónní účinnost sdílení tepla	Potřeba tepla na vytápění
					kW	MWh/rok			%
ZT1	Tepelné čerpadlo	14,0	elektřina	30,3	-	2,9	84,9	88,0	94,0 %
									65,7
ZT2	Bivalentní zdroj	14,0	elektřina	5,9	95,0	-	84,9	88,0	6,0 %
									4,2

## PŘÍPRAVA TEPLÉ VODY

V případě, že je zdrojem tepla zařízení pro kombinovanou výrobu tepla a elektřiny nebo solární systém, jsou bilance uvedeny v samostatné tabulce.

Ozn.	Zdroj pro přípravu teplé vody	Soustava přípravy teplé vody uvnitř budovy							
		Celkový jmenovitý tepelný výkon	Palivo	Spotřeba energie na přípravu teplé vody v palivu	Sezónní účinnost výroby tepla		Sezónní účinnost distribuce a akumulace teplé vody	Sezónní potřeba teplé vody	Potřeba tepla na ohřev teplé vody
					kW	MWh/rok			%
ZT1	Tepelné čerpadlo	14,0	elektřina	1,1	-	2,4	79,4	41,2	94,0 %
									2,2
ZT2	Bivalentní zdroj	14,0	elektřina	0,18	95,0	-	79,4	2,6	6,0 %
									0,14

## OSVĚTLENÍ

Ozn.	Osvětlovací soustava / zóna	Převažující typ světelných zdrojů	Odpovídající energeticky vztažná plocha	Průměrná požadovaná osvětlenost	Průměrné korekční činitele soustavy			
					Typ světelných zdrojů	Řízení soustavy	Konstantní osvětlenost	Závislost na denním světle
					---	---	---	---
OS1	RD		145,3	75,0	1,70	1,00	1,00	0,55

H

## DOPORUČENÍ PRO SNÍŽENÍ ENERGETICKÉ NÁROČNOSTI A ZVÝŠENÍ VYUŽITÍ ALTERNATIVNÍCH SYSTÉMŮ DODÁVEK ENERGIE

Je navržen soubor opatření, která oproti hodnocenému stavu budovy dále snižují její energetickou náročnost a zvyšují podíl alternativních systémů dodávky energie. V postupných krocích jsou navržena jednotlivá opatření, která jsou následně hodnocena jako soubor opatření včetně zahrnutí synergických vlivů (úsporná opatření se navzájem ovlivňují).

### SNÍŽENÍ CELKOVÉ DODANÉ ENERGIE

V prvním kroku návrhu je doporučeno snížení potřeby energie. Typicky se jedná o snížení tepelných ztrát obálkou budovy zateplením nebo snížení tepelné zátěže v letním období instalací stínících prvků. Následně je vyhodnocena možnost zpětného získávání energie (odpadní vody nebo vzduchu, odpadní teplo z chlazení) a možnost využití odpadního tepla z technologií. V kroku tři jsou navržena opatření ke zvýšení energetické účinnosti výroby, distribuce, akumulace a sdílení energie technickými systémy.



Úsporné opatření		Popis návrhu
KROK 1	Zlepšení konstrukcí a prvků obálky budovy vč. stínění	Doporučuji zateplit ochlazovanou obálku budovy minimálně na doporučené hodnoty součinitele prostupu tepla dle ČSN 73 0540. Stará okna doporučuji nahradit novými s izolačními trojskly s $U_w=0,80$ W/m <sup>2</sup> K. Staré dveře nahradit novými s $U_{d,max}=1,2$ W/m <sup>2</sup> K.
KROK 2	Využití zařízení pro zpětné získávání tepla	
KROK 3	Zlepšení účinnosti technických systémů budovy	

### POSOUZENÍ PROVEDITELNOSTI ALTERNATIVNÍCH SYSTÉMŮ DODÁVEK ENERGIE

Hodnocení alternativních systémů dodávek energie je provedeno na stavu budovy po realizaci navržených kroků 1-3, tedy po snížení celkové dodané energie.

Alternativní systém dodávky energie	Proveditelnost			Popis návrhu	
	Technická	Ekonomická	Ekologická		
KROK 4	Místní systémy využívající energie z OZE	ANO	ANO	ANO	Doporučuji instalaci fotovoltaických panelů s uložením do baterií.
	Kombinovaná výroba elektřiny a tepla	NE	NE	NE	
	Soustava zásobování tepelnou energií	NE	NE	NE	
	Tepelná čerpadla	NE	NE	NE	

### NAVRŽENÝ SOUBOR OPATŘENÍ

Popis souboru opatření	Doporučuji zateplit ochlazovanou obálku budovy minimálně na doporučené hodnoty součinitele prostupu tepla dle ČSN 73 0540. Stará okna doporučuji nahradit novými s izolačními trojskly s $U_w=0,80$ W/m <sup>2</sup> K. Staré dveře nahradit novými s $U_{d,max}=1,2$ W/m <sup>2</sup> K. Doporučuji instalaci fotovoltaických panelů s uložením do baterií.			
	Potřeba energie na vytápění, chlazení a přípravu teplé vody	Celková dodaná energie	Primární energie z neobnovitelných zdrojů energie	Klasifikační třída primární energie z neobnovitelných zdrojů energie
	kWh/m <sup>2</sup> .rok	kWh/m <sup>2</sup> .rok	kWh/m <sup>2</sup> .rok	
	MWh/rok	MWh/rok	MWh/rok	
Hodnocená budova	497	672	556	
	<b>72,2</b>	<b>97,7</b>	<b>80,7</b>	
Soubor navržených opatření	122	169	66	
	<b>17,7</b>	<b>24,5</b>	<b>9,6</b>	
Dosažená úspora energie	375	503	490	
	<b>54,5</b>	<b>73,2</b>	<b>71,1</b>	

<b>I</b>	<b>PŘEHLED PLNĚNÍ ZÁVAZNÝCH POŽADAVKŮ VYHLÁŠKY</b>
----------	--

<b>CELKOVÉ HODNOCENÍ PLNĚNÍ POŽADAVKŮ VYHLÁŠKY</b>			
--	--	--	--

Požadavek vyhlášky dle:	není požadavek	Splněno:	není požadavek
-------------------------	----------------	----------	----------------

<b>REFERENČNÍ BUDOVA</b>				
--------------------------	--	--	--	--

Úroveň referenční budovy:	Dokončená budova a její změna			
Snížení referenční hodnoty primární energie z neobnovitelných zdrojů energie	Druh budovy nebo zóny	Energeticky vztažná plocha	Měrná potřeba na vytápění referenční budovy	Míra snížení
		m <sup>2</sup>	kWh/m <sup>2</sup> .rok	%
	Z1: obytná	145,3	148	3,0

<b>PŘEHLED PLNĚNÍ ZÁVAZNÝCH POŽADAVKŮ VYHLÁŠKY</b>									
--	--	--	--	--	--	--	--	--	--

*V případě, že pro danou oblast vyhláška nestanovuje požadavek, tabulka se nevyplňuje - symbol X.*

Hodnocený parametr	Jednotka	Ozn.	Hodnocený prvek budovy	Návrhová vnitřní teplota zóny	Přiléhající prostředí	Vypočtená hodnota	Referenční hodnota	Splněno
--------------------	----------	------	------------------------	-------------------------------	-----------------------	-------------------	--------------------	---------

<b>MĚNĚNÉ/NOVÉ STAVEBNÍ PRVKY A KONSTRUKCE</b>									
--	--	--	--	--	--	--	--	--	--

*Hodnocení splnění požadavku je vyžadováno u změny dokončené budovy při plnění požadavku na energetickou náročnost budovy podle § 6 odst. 2 písm. c)*

X	-	-	-	-	-	-	-	-
---	---	---	---	---	---	---	---	---

<b>MĚNĚNÉ/NOVÉ TECHNICKÉ SYSTÉMY</b>									
--------------------------------------	--	--	--	--	--	--	--	--	--

*Hodnocení splnění požadavku je vyžadováno u změny dokončené budovy při plnění požadavku na energetickou náročnost budovy podle § 6 odst. 2 písm. d)*

X	-	-	-	-	-	-	-	-
---	---	---	---	---	---	---	---	---

<b>OBÁLKA BUDOVY</b>									
----------------------	--	--	--	--	--	--	--	--	--

*Hodnocení splnění požadavku je vyžadováno u nové budovy a u změny dokončené budovy při plnění požadavku na energetickou náročnost budovy podle § 6 odst. 2 písm. a) a písm. b)*

Průměrný součinitel prostupu tepla budovy	W/m <sup>2</sup> .K		Budova jako celek			1,22	0,38	-
---	---------------------	--	-------------------	--	--	------	------	---

<b>CELKOVÁ DODANÁ ENERGIE</b>									
-------------------------------	--	--	--	--	--	--	--	--	--

*Hodnocení splnění požadavku je vyžadováno u nové budovy a u změny dokončené budovy při plnění požadavku na energetickou náročnost budovy podle § 6 odst. 2 písm. b)*

Celková dodaná energie	kWh/m <sup>2</sup> .rok		Budova jako celek			672	238	-
------------------------	-------------------------	--	-------------------	--	--	-----	-----	---

<b>PRIMÁRNÍ ENERGIE Z NEOBNOVITELNÝCH ZDROJŮ ENERGIE</b>									
--	--	--	--	--	--	--	--	--	--

*Hodnocení splnění požadavku je vyžadováno u nové budovy a u změny dokončené budovy při plnění požadavku na energetickou náročnost budovy podle § 6 odst. 2 písm. a)*

Primární energie z neobnovitelných zdrojů energie	kWh/m <sup>2</sup> .rok		Budova jako celek			556	238	-
---	-------------------------	--	-------------------	--	--	-----	-----	---

<b>J</b>	<b>OSTATNÍ ÚDAJE</b>
----------	----------------------

<b>METODA VÝPOČTU</b>			
-----------------------	--	--	--

<b>Použitý software:</b>	ENERGIE (Svoboda Software)	<b>Verze software:</b>	verze 2026.5 (vyhl.264/2020 Sb. + vyhl.222/2024 Sb. + ČSN 730540-2 (2025))
<b>Klimatická data:</b>	Jednotná pro ČR - ČSN 73 0331-1	<b>Metoda výpočtu:</b>	Hodinový krok podle EN ISO 52016-1

<b>ÚDAJE O PROJEKTOVÉ DOKUMENTACI STAVBY</b>			
--	--	--	--

Průkaz není součástí projektové dokumentace stavebního záměru.

<b>DALŠÍ ZDROJE INFORMACÍ</b>			
-------------------------------	--	--	--

<b>Bezplatná poradenská služba:</b>	<a href="https://www.mpo-efekt.cz/cz/ekis">https://www.mpo-efekt.cz/cz/ekis</a>		
<b>Katalog úspor energie:</b>	<a href="http://uspornaopatreni.cz/">http://uspornaopatreni.cz/</a>		

<b>K</b>	<b>ENERGETICKÝ SPECIALISTA</b>
----------	--------------------------------

<b>ENERGETICKÝ SPECIALISTA</b>			
--------------------------------	--	--	--

<b>Jméno / obchodní firma:</b>	Ing. Jan Dvořáček	<b>Číslo oprávnění:</b>	2212
<b>Telefon:</b>		<b>E-mail:</b>	jdpenb@gmail.com


<b>URČENÁ OSOBA</b>			
---------------------	--	--	--

*V případě, že je energetickým specialistou právnická osoba, musí být v souladu s §10 odst. 2 písm. b) určena fyzická osoba, která je držitelem oprávnění k výkonu činnosti energetického specialisty.*

<b>Jméno a příjmení:</b>	-	<b>Číslo oprávnění:</b>	-
--------------------------	---	-------------------------	---

<b>PLATNOST PRŮKAZU</b>			
-------------------------	--	--	--

*Dle zákona č. 406/2000 Sb. §7a odst. 4 je platnost průkazu 10 let ode dne jeho vyhotovení nebo do větší změny dokončené budovy anebo do změny způsobu vytápění, chlazení nebo přípravy teplé vody.*

<b>Evidenční číslo průkazu:</b>	837907.0	<b>Podpis energetického specialisty:</b>	
<b>Datum vyhotovení průkazu:</b>	08.04.2026		
<b>Platnost průkazu do:</b>	08.04.2036		