

PRŮKAZ ENERGETICKÉ NÁROČNOSTI BUDOVY

vydaný podle zákona č. 406/2000 Sb., o hospodaření energií, a vyhlášky č. 78/20013 Sb., o energetické náročnosti budov

Ulice, číslo: **Roudnice nad Labem, Kratochvílova 2659, 413 01**
 PSČ, místo:
 Typ budovy: **Administrativní budova**
 Plocha obálky budovy: **2775** m²
 Objemový faktor tvaru A/V: **0,30** m²/m³
 Celková energeticky vztažná plocha: **2973** m²

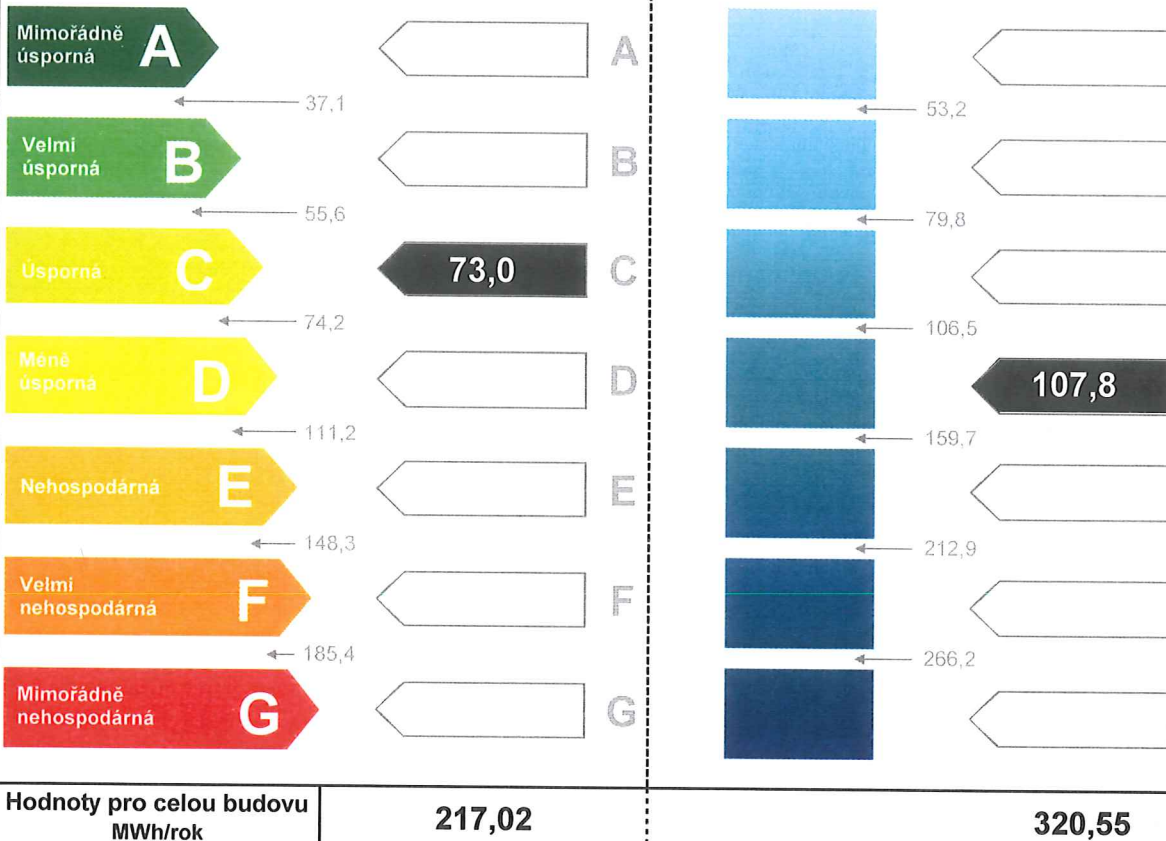


ENERGETICKÁ NÁROČNOST BUDOVY

Celková dodaná energie
(Energie na vstupu do budovy)

Neobnovitelná primární energie
(Vliv provozu budovy na životní prostředí)

Měrné hodnoty kWh/(m².rok)



DOPORUČENÁ OPATŘENÍ

Opatření pro	Stanovena
Vnější stěny:	<input type="checkbox"/>
Okna a dveře:	<input type="checkbox"/>
Střechu:	<input type="checkbox"/>
Podlahu:	<input type="checkbox"/>
Vytápění:	<input type="checkbox"/>
Chlazení/klimatizaci:	<input type="checkbox"/>
Větrání:	<input type="checkbox"/>
Přípravu teplé vody:	<input type="checkbox"/>
Osvětlení:	<input type="checkbox"/>
Jiné:	<input type="checkbox"/>

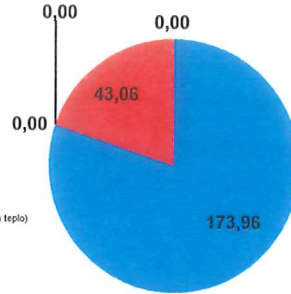
Popis opatření je v protokolu průkazu a vyhodnocení jejich dopadu ma energetickou náročností je znázorněn šipkou

Doporučení

PODÍL ENERGOONOSITELŮ NA DODANÉ ENERGII

Hodnoty pro celou budovu
MWh/rok

- Zemní plyn
- Černé uhlí
- Hnědé uhlí
- Propan-butan/LPG
- Tepný olej
- Elektřina
- Dřevěná peletky
- Kusové dřevo, dřevní štěpka
- Energie okolního prostředí (elektřina a teplo)
- Elektřina - dodávka mimo budovu
- Teplo - dodávka mimo budovu
- CZT s vyšším než 80% podílem OZE
- CZT s vyšším než 50% a nejvýše 80 % podílem OZE
- CZT s 50% a nižším podílem OZE
- Ostatní neuvedené energonositele



UKAZATELE ENERGETICKÉ NÁROČNOSTI BUDOVY

	Obálka budovy	Vytápění	Chlazení	Větrání	Úprava vlhkosti	Teplá voda	Osvětlení
	$U_{em} \text{ W/(m}^2 \cdot \text{K)}$	Dílčí dodaná energie			Měrné hodnoty kWh/(m ² ·rok)		
Mimořádně úsporná							
A							
B							
C		21,9				38,2	
D							12,9
E	0,542						
F							
G							
Mimořádně nehospodárná							
Hodnoty pro celou budovu	MWh/rok	65,1	0,0	0,0	0,0	113,7	38,3

Zpracovatel: Doc.Ing.Roman Povýšil, CSc.

Osvědčení č.: 16

Kontakt: povysil@energo-envi.cz

Vyhotoveno dne: 22. prosinec 2014

Podpis:

Protokol průkazu energetické náročnosti budovy

Účel zpracování průkazu

<input type="checkbox"/> Nová budova	<input type="checkbox"/> Budova užívaná orgánem veřejné moci
<input checked="" type="checkbox"/> Prodej budovy nebo její části	<input checked="" type="checkbox"/> Pronájem budovy nebo její části
<input type="checkbox"/> Větší změna dokončené budovy	
<input checked="" type="checkbox"/> Jiný účel zpracování: plnění povinností dle zákona 406/2000 Sb. v platném znění	

Základní informace o hodnocené budově

Identifikační údaje budovy

Adresa budovy (místo, ulice, popisné číslo, PSČ):	Roudnice nad Labem, Kratochvílova 2659, 413 01
Katastrální území:	Roudnice nad Labem
Parcelní číslo:	3700/5
Datum uvedení budovy do provozu (nebo předpokládané datum uvedení do provozu):	1978
Vlastník nebo stavebník:	GKR ENGINEERING s.r.o.
Adresa:	Politických vězňů 912/10, 110 00 Praha 1
IČ:	25042718
Tel./e-mail:	416911111/ gkr@gkr.cz

Typ budovy		
<input type="checkbox"/> Rodinný dům	<input type="checkbox"/> Bytový dům	<input type="checkbox"/> Budova pro ubytování a stravování
<input checked="" type="checkbox"/> Administrativní budova	<input type="checkbox"/> Budova pro zdravotnictví	<input type="checkbox"/> Budova pro vzdělávání
<input type="checkbox"/> Budova pro sport	<input type="checkbox"/> Budova pro obchodní účely	<input type="checkbox"/> Budova pro kulturu
<input type="checkbox"/> Jiné druhy budovy: -		

Geometrické charakteristiky budovy		
Parametr	jednotky	hodnota
Objem budovy V (objem částí budovy s upravovaným vnitřním prostředím vymezený vnějšími povrchy konstrukcí obálky budovy)	(m ³)	9188
Celková plocha obálky budovy A (součet vnějších ploch konstrukcí ohraničujících objem budovy V)	(m ²)	2775
Objemový faktor tvaru budovy A/V	(m ² /m ³)	0,30
Celková energeticky vztažná plocha budovy A _c	(m ²)	2973

Druhy energie (energonositelé) užívané v budově	
<input type="checkbox"/> Hnědé uhlí	<input type="checkbox"/> Černé uhlí
<input type="checkbox"/> Topný olej	<input type="checkbox"/> Propan-butan/LPG
<input type="checkbox"/> Kusové dřevo, dřevní štěpka	<input type="checkbox"/> Dřevěné peletky
<input checked="" type="checkbox"/> Zemní plyn	<input checked="" type="checkbox"/> Elektřina
<input type="checkbox"/> Soustava zásobování tepelnou energií (dálkové teplo): <u>podíl OZE:</u> <input type="checkbox"/> do 50 % včetně, <input type="checkbox"/> nad 50 do 80 %, <input type="checkbox"/> nad 80 %	
<input type="checkbox"/> Energie okolního prostředí (např. sluneční energie) <u>účel:</u> <input type="checkbox"/> na vytápění, <input type="checkbox"/> pro přípravu teplé vody, <input type="checkbox"/> na výrobu elektrické energie	
<input type="checkbox"/> Jiná paliva nebo jiný typ zásobování: -	
Druhy energie dodávané mimo budovu	
<input type="checkbox"/> Elektřina	<input checked="" type="checkbox"/> Teplo
<input type="checkbox"/> Žádné	

a.2) požadavky na průměrný součinitel prostupu tepla

Zóna	Převažující návrhová vnitřní teplota (v režimu vytápění)	Objem zóny V_i	Referenční hodnota průměrného součinitele prostupu tepla zóny
	[°C]	[m ³]	[W/(m ² .K)]
kanceláře	20	7326,1	0,42
schodiště, chodby, komunikace	20	1861,6	0,29
Zóna není zadána	-	0,0	0,00
Zóna není zadána	-	0,0	0,00
Zóna není zadána	-	0,0	0,00
Zóna není zadána	-	0,0	0,00
Zóna není zadána	-	0,0	0,00
Zóna není zadána	-	0,0	0,00
Zóna není zadána	-	0,0	0,00
Zóna není zadána	-	0,0	0,00

Budova	Průměrný součinitel prostupu tepla budovy		
	Vypočtená hodnota U_{em}	Referenční hodnota $U_{em,R}$	Splněno
	$(U_{em} = H_T/A)$ [W/(m ² K)]	$(U_{em,R} = \Sigma(V_j \cdot U_{em,R,j})/V)$ [W/(m ² K)]	(ano/ne)
	0,54	0,39	ne

Poznámka: Hodnocení splnění požadavku je vyžadováno u nové budovy, budovy s téměř nulovou spotřebou energie a u větší změny dokončené budovy v případě plnění požadavku na energetickou náročnost budovy podle § 6 odst. 2 písm. a) a písm. b).

B) technické systémy

b.1.a) vytápění

Hodnocená budova/zóna	Typ zdroje	Energono- sitel	Pokrytí dílčí potřeby energie na vytápění	Jmenovitý tepelný výkon	Účinnost výroby energie zdrojem tepla $\eta_{H,gen}$	Účinnost distribuce energie na vytápění $\eta_{H,dis}$	Účinnost sdílení energie na vytápění $\eta_{H,em}$
	(-)	(-)	(%)	(kW)	(%)	(%)	(%)
Referenční budova	x ¹⁾	x	x	x	80%	80%	85%
	Plynový kondenzační kotel	Zemní plyn	100%	284	92%		
	0,00	není uveden typ zdroje	0%	není zadáno	0%		

Hodnocená budova	0,00	není uveden typ zdroje	0%	není zadáno	0%	82%	84%
	0,00	není uveden typ zdroje	0%	není zadáno	0%		
	0,00	není uveden typ zdroje	0%	není zadáno	0%		
	0,00	není uveden typ zdroje	0%	není zadáno	0%		
						pozn. průměr pro celou budovu stanovený ze zón	

Poznámka: ¹⁾ symbol x znamená, že není nastaven požadavek na referenční hodnotu,

b.1.b) požadavky na účinnost technického systému k vytápění

Hodnocená budova/zóna	Typ zdroje	Účinnost výroby energie zdrojem tepla $\eta_{H,gen}$ nebo $COP_{H,gen}$	Účinnost výroby energie referenčního zdroje tepla $\eta_{H,gen,rq}$ nebo $COP_{H,gen}$	Požadavek splněn
	(-)	(-)	(-)	(ano/ne)
	Plynový kondenzační	0,92	0,80	ano
	0,00	0,00	0,00	není relevantní
	0,00	0,00	0,00	není relevantní
	0,00	0,00	0,00	není relevantní
	0,00	0,00	0,00	není relevantní
	0,00	0,00	0,00	není relevantní

Poznámka: Hodnocení splnění požadavku je vyžadováno jen u větší změny dokončené budovy a při jiné, než větší změně dokončené budovy v případě plnění požadavku na energetickou náročnost budovy podle § 6 odst. 2 písm. c).

b.2.a) chlazení

Hodnocená budova/zóna	Typ systému chlazení	Energonositel	Pokrytí dílčí potřeby energie na chlazení	Jmenovitý chladicí výkon	Chladicí faktor zdroje chladu $EER_{C,gen}$	Účinnost distribuce energie na chlazení $\eta_{C,dis}$	Účinnost sdílení energie na chlazení $\eta_{C,em}$
	(-)	(-)	(%)	(kW)	(-)	(%)	(%)
Referenční budova	x	x	x	x	2,7 a 0,5	85%	85%
Hodnocená budova	0,00	není uveden typ zdroje	0%	není zadáno	0,00	0%	0%
	0,00	není uveden typ zdroje	0%	není zadáno	0,00		
	0,00	není uveden typ zdroje	0%	není zadáno	0,00		
	0,00	není uveden typ zdroje	0%	není zadáno	0,00		
	0,00	není uveden typ zdroje	0%	není zadáno	0,00		
	0,00	není uveden typ zdroje	0%	není zadáno	0,00		
						pozn. průměr pro celou budovu stanovený ze zón	

b. 2. b) požadavky na účinnost technického systému k chlazení

Hodnocená budova/zóna	Typ systému chlazení	Chladicí faktor zdroje chladu $EER_{C,gen}$	Chladicí faktor referenčního zdroje chladu $EER_{C,gen}$	Požadavek splněn
	(-)	(-)	(-)	(ano/ne)
	0,00	0,00	0,00	není relevantní
	0,00	0,00	0,00	není relevantní
	0,00	0,00	0,00	není relevantní
	0,00	0,00	0,00	není relevantní
	0,00	0,00	0,00	není relevantní

Poznámka:

Hodnocení splnění požadavku je vyžadováno jen u větší změny dokončené budovy a při jiné, než větší změně dokončené budovy v případě plnění požadavku na energetickou náročnost budovy podle § 6 odst. 2 písm. c).

b.3.) větrání

Hodnocená budova / zóna	Typ větracího systému	Energonositel	Tepelný výkon	Chladicí výkon	Jmenovitý elektrický příkon systému větrání	Jmenovitý objemový průtok větracího vzduchu	Jmenovitý objemový průtok čerstvého větracího vzduchu	Měrný příkon ventilátorů/entilátorů systému nuceného větrání SFP_{ahu}
	(-)	(-)	(kW)	(kW)	(kW)	(m ³ /hod)	(m ³ /hod)	(W.s/m ³)
Referenční budova	x	x	x	x	x	x	x	
Hodnocená budova	0	není uveden typ zdroje	není uvedeno	není uvedeno	není uvedeno	0	0	0
	0	není uveden typ zdroje	není uvedeno	není uvedeno	není uvedeno	0	0	0
	0	není uveden typ zdroje	není uvedeno	není uvedeno	není uvedeno	0	0	0
	0	není uveden typ zdroje	není uvedeno	není uvedeno	není uvedeno	0	0	0
	0	není uveden typ zdroje	není uvedeno	není uvedeno	není uvedeno	0	0	0

b.5. a) příprava teplé vody (TV)

Hodnocená budova / zóna	Systém přípravy TV v budově	Energonositel	Pokrytí dílčí potřeby energie na přípravu teplé vody	Jmenovitý příkon pro ohřev TV	Objem zásobníku TV	Účinnost zdroje tepla pro přípravu teplé vody $\eta_{W,gen}$	Měrná tepelná ztráta zásobníku teplé vody vztážená k objemu zásobníku v litrech $Q_{W,st}$	Měrná tepelná ztráta rozvodů teplé vody vztážená k délce rozvodů teplé vody $Q_{W,dis}$
	(-)	(-)	(%)	(kW)	(litry)	(%)	(Wh/l.den)	(Wh/m.den)
Referenční budova	x	x	x	x	x	x	x	
Hodnocená budova	Nepřímo ohříváný zásobník napojen na plynový kondenzační kotel	Zemní plyn	100%	284	800	91%	4	162
	0,00	není uveden typ zdroje	0%	není uvedeno	není uvedeno	není uvedeno	není uvedeno	není uvedeno
	0,00	není uveden typ zdroje	0%	není uvedeno	není uvedeno	není uvedeno	není uvedeno	není uvedeno
	0,00	není uveden typ zdroje	0%	není uvedeno	není uvedeno	není uvedeno	není uvedeno	není uvedeno
	0,00	není uveden typ zdroje	0%	není uvedeno	není uvedeno	není uvedeno	není uvedeno	není uvedeno
	0,00	není uveden typ zdroje	0%	není uvedeno	není uvedeno	není uvedeno	není uvedeno	není uvedeno

b. 5. b) požadavky na účinnost technického systému k přípravě teplé vody

Hodnocená budova/zóna	Typ systému k přípravě teplé vody	Účinnost zdroje tepla pro přípravu teplé vody $\eta_{W,gen}$ nebo $COP_{W,gen}$	Účinnost referenčního zdroje tepla pro přípravu teplé vody $\eta_{W,gen, rq}$ nebo $COP_{W,gen}$	Požadavek splněn
	(-)	(%)	(%)	(ano/ne)
	Nepřímo ohříváný	91%	85%	ano
	0,00	0%	0%	není relevantní
	0,00	0%	0%	není relevantní
	0,00	0%	0%	není relevantní
	0,00	0%	0%	není relevantní
	0,00	0%	0%	není relevantní

Poznámka:

Hodnocení splnění požadavku je vyžadováno jen u větší změny dokončené budovy a při jiné, než větší změně dokončené budovy v případě plnění požadavku na energetickou náročnost budovy podle § 6 odst. 2 písm. c).

b.6.) osvětlení

Hodnocená budova/zóna	Typ osvětlovací soustavy	Celkový elektrický příkon osvětlení budovy	
	(-)	(kW)	
Referenční budova	x	x	
Zóna 1	není uvedeno	1,10	
Zóna 2	není uvedeno	0,50	
Zóna 3	není uvedeno	není uvedeno	
Zóna 4	není uvedeno	není uvedeno	
Zóna 5	není uvedeno	není uvedeno	
Zóna 6	není uvedeno	není uvedeno	
Zóna 7	není uvedeno	není uvedeno	
Zóna 8	není uvedeno	není uvedeno	
Zóna 9	není uvedeno	není uvedeno	
Zóna 10	není uvedeno	není uvedeno	

Energetická náročnost hodnocené budovy

a) seznam uvažovaných zón a dílčí dodané energie v budově

Hodnocená budova/zóna	Vytápění EP _H	Chlazení EP _C	Nucené větrání EP _F	Příprava teplé vody EP _W	Osvětlení EP _L	Výroba z OZE nebo kombinované výroby elektřiny a tepla	
						Pro budovu	Pro budovu i dodávku mimo budovu
kanceláře	<input checked="" type="checkbox"/>	<input type="checkbox"/>	<input type="checkbox"/>	<input checked="" type="checkbox"/>	<input checked="" type="checkbox"/>	<input checked="" type="checkbox"/>	<input checked="" type="checkbox"/>
schodiště, chodby, korr.	<input checked="" type="checkbox"/>	<input type="checkbox"/>	<input type="checkbox"/>	<input type="checkbox"/>	<input checked="" type="checkbox"/>		
není zóna	<input type="checkbox"/>	<input type="checkbox"/>	<input type="checkbox"/>	<input type="checkbox"/>	<input type="checkbox"/>		
není zóna	<input type="checkbox"/>	<input type="checkbox"/>	<input type="checkbox"/>	<input type="checkbox"/>	<input type="checkbox"/>		
není zóna	<input type="checkbox"/>	<input type="checkbox"/>	<input type="checkbox"/>	<input type="checkbox"/>	<input type="checkbox"/>		
není zóna	<input type="checkbox"/>	<input type="checkbox"/>	<input type="checkbox"/>	<input type="checkbox"/>	<input type="checkbox"/>		
není zóna	<input type="checkbox"/>	<input type="checkbox"/>	<input type="checkbox"/>	<input type="checkbox"/>	<input type="checkbox"/>		
není zóna	<input type="checkbox"/>	<input type="checkbox"/>	<input type="checkbox"/>	<input type="checkbox"/>	<input type="checkbox"/>		
není zóna	<input type="checkbox"/>	<input type="checkbox"/>	<input type="checkbox"/>	<input type="checkbox"/>	<input type="checkbox"/>		
není zóna	<input type="checkbox"/>	<input type="checkbox"/>	<input type="checkbox"/>	<input type="checkbox"/>	<input type="checkbox"/>		

b) dílčí dodané energie

ř.		(kWh/rok)	Vytápění		Chlazení		Větrání		Úprava vlhkosti vzduchu		Příprava teplé vody		Osvětlení	
			Ref. budova	Hod. budova	Ref. budova	Hod. budova	Ref. budova	Hod. budova	Ref. budova	Hod. budova	Ref. budova	Hod. budova	Ref. budova	Hod. budova
(1)	Potřeba energie	(kWh/rok)	47554	42152	0	0	-	-	-	-	75239	75239	-	-
(2)	Vypočtená spotřeba energie	(kWh/rok)	87416	63938	0	0	0	0	-	-	132329	110019	35818	38262
(3)	Pomocná energie	(kWh/rok)	759	1167	0	0	0	0	-	-	2365	3635	0	0

(4)	Dílčí dodaná energie (ř.4)=(ř.2)+(ř.3)	(kWh/rok)	88175	65104	0	0	0	0	-	-	118364	113655	35818	38262
(5)	Měrná dílčí dodaná energie na celkovou energeticky vztažnou plochu (ř.4) / m ²	(kWh/(m ² .rok))	29,7	21,9	0,0	0,0	0,0	0,0	-	-	39,8	38,2	12,0	12,9

c) výrobní energie umístěná v budově, na budově nebo na pomocných objektech

Typ výroby	Využitelnost vyrobené energie	Vyrobená energie	Faktor celkové primární energie	Faktor neobnovitelné primární energie	Celková primární energie	Neobnovitelná primární energie
jednotky		(kWh/rok)	(-)	(-)	(kWh/rok)	(kWh/rok)
Fotovoltaické panely EP _{PV} - elektřina	Budova	x	x	x	x	x
	Dodávka mimo budovu	0	-3,2	-3	0	0
Solární termické systémy Q _{H,sc,sys} – teplo	Budova	0	1	0	0	0
	Dodávka mimo budovu	x	x	x	x	x

d) rozdělení dílčích dodaných energií, celkové primární energie a neobnovitelné primární energie podle energonositelů

Energonositel	Dílčí vypočtená spotřeba energie/ Pomocná energie	Faktor celkové primární energie	Faktor neobnovitelné primární energie	Celková primární energie	Neobnovitelná primární energie
	(kWh/rok)	(-)	(-)	(kWh/rok)	(kWh/rok)
Zemní plyn	173957	1,1	1,1	191353	191353
Černé uhlí	0	1,1	1,1	0	0
Hnědé uhlí	0	1,1	1,1	0	0
Propan-butan/LPG	0	1,2	1,2	0	0
Topný olej	0	1,2	1,2	0	0
Elektřina	43064	3,2	3	137806	129193
Dřevěné peletky	0	1,2	0,2	0	0
Kusové dřevo, dřevní štěpka	0	1,1	0,1	0	0
Energie okolního prostředí (elektřina a teplo)	0	1	0	0	0
Elektřina - dodávka mimo budovu	0	-3,2	-3	0	0

Teplo - dodávka mimo budovu	0	-1,1	-1	0	0
CZT s vyšším než 80% podílem OZE	0	1,1	0,1	0	0
CZT s vyšším než 50% a nejvýše 80 % podílem OZE	0	1,1	0,3	0	0
CZT s 50% a nižším podílem OZE	0	1,1	1	0	0
Ostatní neuvedené energonositele	0	1,2	1,2	0	0
Celkem	217021	x	x	329158	320545

e) požadavek na celkovou dodanou energii

(6)	Referenční budova	(kWh/rok)	242357	Splněno (ano/ne)	ano
(7)	Hodnocená budova		217021		
(8)	Referenční budova	(kWh/m ² .rok)	81,5		
(9)	Hodnocená budova		73,0		

f) požadavek na neobnovitelnou primární energii

(10)	Referenční budova	(kWh/rok)	340583	Splněno (ano/ne)	ano
(11)	Hodnocená budova		320545		
(12)	Referenční budova (ř.10 / m2)	(kWh/m ²)	114,6		
(13)	Hodnocená budova (ř.11 / m2)		107,8		

g) primární energie hodnocené budovy

(14)	celková primární energie	(kWh/rok)	329158
(15)	Obnovitelná primární energie (ř.14 - ř.11)	(kWh/rok)	8613
(16)	Využití obnovitelných zdrojů energie z hlediska primární energie (ř.15 / ř.14 x 100)	(%)	3%

Analýza technické, ekonomické a ekologické proveditelnosti alternativních systémů dodávek energie u nových budov a u větší změny dokončených budov

Alternativní systémy	Posouzení proveditelnosti			
	Místní systémy dodávky energie využívající energii z OZE	Kombinovaná výroba elektřiny a tepla	Soustava zásobování tepelnou energií	Tepelné čerpadlo
Technická proveditelnost	ano	ano	ne	ano
Ekonomická proveditelnost	ne	ne	ne	ne
Ekologická proveditelnost	ano	ano	ne	ano
Doporučení k realizaci a zdůvodnění	-			
Datum vypracování analýzy	22. prosinec 2014			
Zpracovatel analýzy	doc.ing.Roman Povýšil, CSc.			
Energetický posudek	povinnost vypracovat energetický posudek			ne
	energetický posudek je součástí analýzy			ne
	datum vypracování energetického posudku			-
	zpracovatel energetického posudku			-

Doporučená technicky a ekonomicky vhodná opatření pro snížení energetické náročnosti budovy


Popis opatření	Předpokládaná dodaná energie	Předpokládaná úspora celkové dodané energie	Předpokládaná úspora neobnovitelné primární energie
	(MWh/rok)	(kWh/rok)	(kWh/rok)
<u>Stavební prvky a konstrukce budovy:</u>	-	0	0
	-	0	0
<u>Technické systémy budovy:</u>	Dílčí dodaná energie (MWh/rok)	0	0
vytápění	0,00	0	0
chlazení	0,00	0	0
větrání	0,00	0	0
úprava vlhkosti vzduchu	0,00	0	0
příprava teplé vody	0,00	0	0
osvětlení	0,00	0	0
<u>Obsluha a provoz systémů budovy:</u>	-	0	0
	-	0	0
<u>Ostatní:</u>	-	0	0
	-	0	0

Opatření	Posouzení proveditelnosti			Ostatní:
	Stavební prvky a konstrukce budovy	Technické systémy budovy	Obsluha a provoz systémů budovy	není uvedeno
Technická vhodnost	není uvedeno	není uvedeno	není uvedeno	není uvedeno
Funkční vhodnost	není uvedeno	není uvedeno	není uvedeno	není uvedeno
Ekologická vhodnost	není uvedeno	není uvedeno	není uvedeno	není uvedeno
Doporučení k realizaci a zdůvodnění	není uvedeno			
Datum vypracování doporučených opatření	není uvedeno			
Zpracovatel analýzy	není uvedeno			
Energetický posudek	energetický posudek je součástí analýzy		-	
	datum vypracování energetického posudku		-	
	zpracovatel energetického posudku		-	

Závěrečné hodnocení energetického specialisty

Nová budova nebo budova s téměř nulovou spotřebou energie	
• Splňuje požadavek podle § 6 odst. 1	nehodnoceno
• Třída energetické náročnosti budovy pro celkovou dodanou energii	nehodnoceno
Větší změna dokončené budovy nebo jiná změna dokončené budovy	
• Splňuje požadavek podle § 6 odst. 2 písm. a)	nehodnoceno
• Splňuje požadavek podle § 6 odst. 2 písm. b)	nehodnoceno
• Splňuje požadavek podle § 6 odst. 2 písm. c)	2
• Plnění požadavků na energetickou náročnost budovy se nevyžaduje	ne
• Třída energetické náročnosti budovy pro celkovou dodanou energii	nehodnoceno
Budova užívaná orgánem veřejné moci	
• Třída energetické náročnosti budovy pro celkovou dodanou energii	nehodnoceno
Prodej nebo pronájem budovy nebo její části	
• Třída energetické náročnosti budovy pro celkovou dodanou energii	C - úsporná
Jiný účel zpracování průkazu	
• Třída energetické náročnosti budovy pro celkovou dodanou energii	C - úsporná

Identifikační údaje energetického specialisty, který zpracoval průkaz

Jméno a příjmení:	Doc.Ing.Roman Povýšil, CSc.
Číslo oprávnění MPO:	16
Podpis energetického specialisty:	

Datum vypracování průkazu

Datum vypracování průkazu	22. prosinec 2014
---------------------------	-------------------